








































Bestand an Personenkraftwagen am 1. Januar 2018 gegenüber 1. Januar 2017 nach Marken

Marke	1. Januar 2018		1. Januar 2017	Veränderung gegenüber 1. Januar 2017 in %	
	Anzahl	Anteil in %		-	+
	1	2	3	4	5
 Alfa Romeo	124 271	0,3	129 570	-4,1	
 Audi	3 224 007	6,9	3 173 116		1,6
 BMW	3 203 507	6,9	3 154 576		1,6
 Chevrolet	230 084	0,5	245 048	-6,1	
 Chrysler	65 304	0,1	71 834	-9,1	
 Citroen	744 339	1,6	747 528	-0,4	
 Dacia	485 511	1,0	429 094		13,1
 Daihatsu	86 133	0,2	93 746	-8,1	
 DS	32 586	0,1	32 192		1,2
 Fiat	1 157 215	2,5	1 147 115		0,9
 Ford	3 406 624	7,3	3 380 357		0,8
 Honda	464 906	1,0	476 015	-2,3	
 Hyundai	1 111 829	2,4	1 028 705		8,1
 Jaguar	68 050	0,1	63 483		7,2
 Jeep	101 698	0,2	93 049		9,3
 Kia	624 534	1,3	588 269		6,2
 Lancia	32 247	0,1	35 574	-9,4	
 Land Rover	103 811	0,2	96 802		7,2
 Lexus	25 988	0,1	25 497		1,9
 Mazda	853 193	1,8	850 206		0,4
 Mercedes	4 378 615	9,4	4 307 158		1,7
 MG Rover	31 273	0,1	34 246	-8,7	
 Mini	409 733	0,9	377 036		8,7
 Mitsubishi	468 811	1,0	458 411		2,3
 Nissan	866 247	1,9	854 037		1,4
 Opel	4 534 639	9,8	4 607 857	-1,6	
 Peugeot	1 150 063	2,5	1 169 212	-1,6	
 Porsche	295 444	0,6	277 093		6,6
 Renault	1 789 961	3,9	1 806 227	-0,9	
 Saab	46 719	0,1	49 304	-5,2	
 Sachsenring	35 422	0,1	34 449		2,8
 Seat	1 075 540	2,3	1 008 058		6,7
 Skoda	2 026 295	4,4	1 893 636		7,0
 Smart	453 745	1,0	434 564		4,4
 Subaru	123 783	0,3	123 463		0,3
 Suzuki	487 199	1,0	471 793		3,3
 Toyota	1 300 250	2,8	1 299 589		0,1
 Volvo	475 602	1,0	468 295		1,6
 VW	9 982 099	21,5	9 887 132		1,0
Sonstige	397 317	0,9	380 224		
Insgesamt	46 474 594	100,0	45 803 560		1,5